

Familieplejerundersøgelsen

Resultater vedr. supervision og uddannelse

September 2011

1. Undersøgelsens metode

Denne rapport omhandler et elektronisk survey, som socialpædagogerne har gennemført blandt familieplejere i perioden fra d. 9. september 2011 til og med d. 12. september 2011.

Surveyet blev udsendt til 1299 e-mailadresser, som vi kunne forvente tilhører målgruppen. E-mailadresserne stammer fra Socialpædagogernes medlemsarkiv over medlemmer, der har angivet, at de er familieplejere.

18 e-mailadresser har vist sig at være fejlbehæftede, og disse er derfor udgået af undersøgelsen.

742 respondenter har påbegyndt besvarelsen af spørgeskemaet, og ud af disse har 648 gennemført. Det giver en svarprocent på 51 % på færdiggjorte besvarelser i forhold til det teoretisk mulige antal respondenter (1281).

Blandt de 648 respondenter, der har besvaret spørgeskemaet, er 88 % plejefamilie, 11 % kommunal plejefamilie og 1 % netværksplejefamilie.

75 % af respondenterne har børn i anbringelse, 20 % har både børn i anbringelse og i aflastning, og 5 % har børn i aflastning.

Langt størstedelen af respondenterne har været familieplejer mere end 7 år (67 %), mens 25 % har været familieplejer mellem 3-6 år og 8 % har været familieplejer 2 år eller derunder.

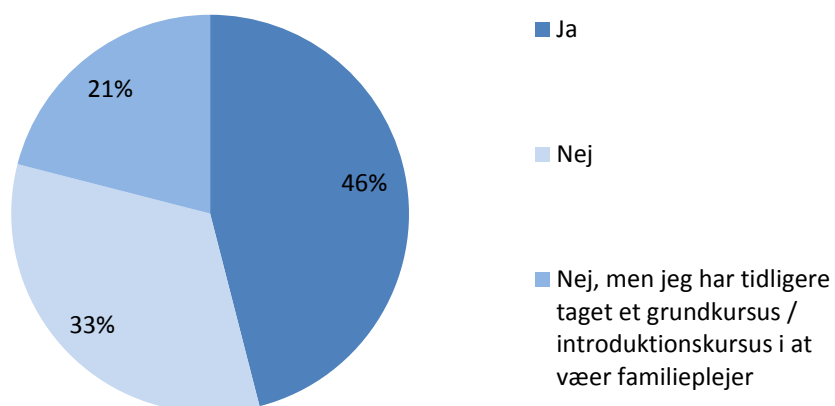
2. Resultaterne

Første tema i surveyet er en undersøgelse af, hvorvidt familieplejerne får det antal kurser, som de lovgivningsmæssigt har ret til.

2.1 Kurser

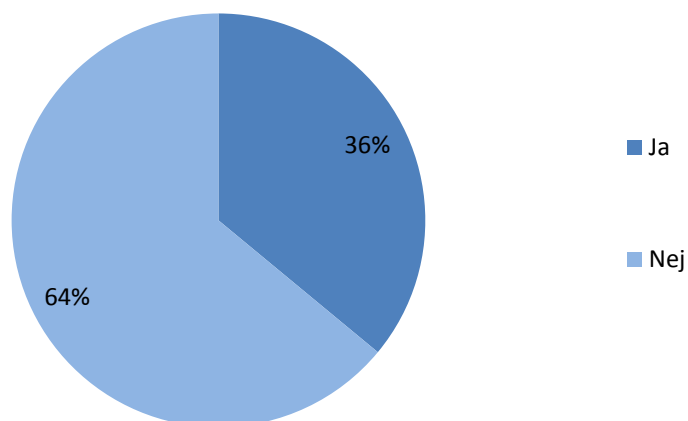
Lidt under halvdelen af respondenterne (46 %) har været på kursus i at være familieplejer. 33 % af respondenterne har aldrig været på kursus, mens 21 % tidligere har været på grundkursus eller introduktionskursus i at være familieplejer.

Har du været på kursus i at være familieplejer (n=643)



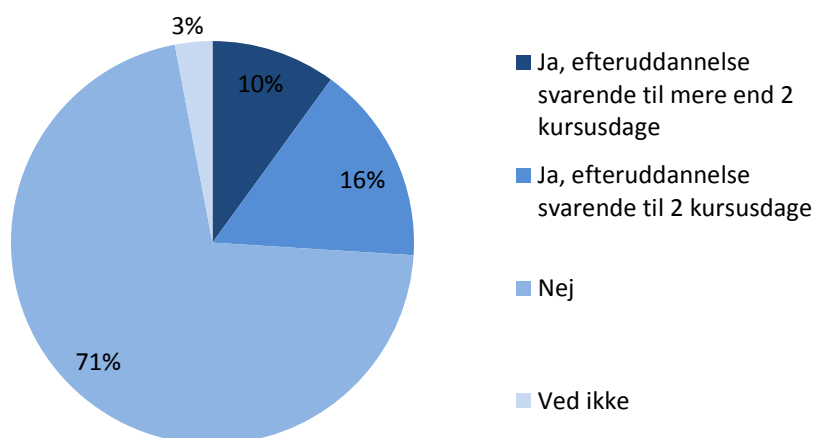
64 % af respondenterne fik ikke kursus i at være familieplejer før de modtog børn i pleje.

Fik du kurset / kurserne før du modtog børn i pleje (n=435)



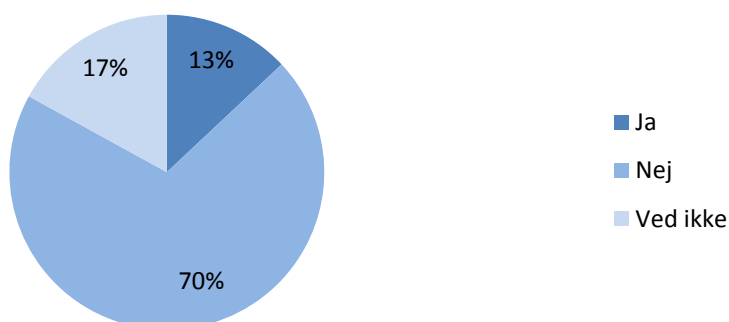
71 % af respondenterne har ikke modtaget efteruddannelse svarende til 2 hele kursusdage i 2011.

Har du i 2011 modtaget efteruddannelse svarende til 2 hele kursusdage (n=639)



70 % af de respondenter, der ikke har modtaget efteruddannelse svarende til 2 hele kursusdage i 2011, svarer, at der ikke er taget initiativ til efteruddannelse, som skal foregå i indeværende år, således at efteruddannelses svarer til lovens krav, mens kun 13 % svarer, at der er taget initiativ til efteruddannelse og 17 % ikke ved det.

Er der taget initiativer til efteruddannelse for dig, som skal foregå i indeværende år, således at efteruddannelsen svarer til lovens krav (n=460)



2.2 Supervision

Andet tema i surveyet er supervision. 68 % af respondenterne svarer, at de i 2011 har modtaget supervision, mens 32 % svarer, at det har de ikke.

