

# Utidssvarende boliger

- en undersøgelse af botilbud til voksne mennesker med handicap

## **Utidssvarende boliger**

- en undersøgelse af botilbud til voksne mennesker med handicap

Udarbejdet af:

Socialpædagogernes Landsforbund

Socialfaglig afdeling

Anders Haarløv

Mette Grostøl

Ditte Sørensen

Vagn Michelsen

Layout og tryk: Socialpædagogernes Landsforbund

ISBN: 978-87-89992-51-8

Marts 2009

## Forord

Vi har længe vidst, at mange voksne mennesker med handicap ikke har en egen selvstændig bolig. Hvor mange ved vi nu. Mere end 10.000 voksne handicappede bor i en alt for lille bolig. Mange uden eget badeværelse, køkkenfaciliteter og en indgangsdør, der kan låses. Mere end 6.400 bor på under 20 m<sup>2</sup>.

Og, hvad værre er. Der er ikke sket alverden de sidste 6-7 år. Antallet af små enkelt botilbud under 20 m<sup>2</sup> er procentuelt nærmest uændret, og der er blevet færre over 30 m<sup>2</sup>. Der er ingenlunde nyopført eller renoveret botilbud, som det har været tilsigtet.

Det bærer de offentlige investeringer på handicapområdet præg af. I perioden 2001 til 2007 er investeringerne faldet med mere end 300 millioner kroner, hvilket svarer til et fald på 65 procent. De manglende investeringer på det særlige sociale område de sidste mange år betyder, at der har ophobet sig et efterslæb. Hvis niveauet fra 2001 var blevet opretholdt, ville der i dag være anvendt 1,1 mia. kr. mere til investering i fremtiden på botilbud mv. Der skal altså afsættes 1,1 mia. kr. til nybyggeri og renovering, hvis blot efterslæbet skal indhentes.

Det er vi nødt til. En tidssvarende bolig er en betingelse for, at voksne handicappede, som andre mennesker, kan opretholde en tilværelse med respekt for egne ønsker og retten til et privatliv. Men de fysiske rammer har også afgørende betydning for den organisatoriske og faglige kvalitet. Dobbelt så mange voksne handicappede, der bor i et botilbud over 30 m<sup>2</sup> med eget bad, køkken og indgang, har fuld indflydelse på boligens indretning og deres egen dagligdag. Gode fysiske rammer giver ganske enkelt trivsel.

Det er kommunalbestyrelsernes myndighedsansvar at sørge for, at der er tidssvarende boliger, men det er regeringens opgave at sikre kommunerne gode rammebetingelser for at etablere boliger til voksne mennesker med handicap mennesker.

Vi opfordrer på det kraftigste kommunerne til at foretage en kritisk gennemgang af de kommunale botilbud og prioritere nybyggeri og modernisering af de eksisterende boliger højt i den kommunale investeringsplan.

I Socialpædagogernes Landsforbund vil vi gøre alt, hvad der er os muligt, for, at politikerne på Christiansborg får afsat penge til investeringer på det særlige sociale område, når de nu skal i gang med at forhandle fremrykning af de offentlige investeringer.

Selvom regeringen har udvidet kommunernes anlægsramme, er det langt fra nok. Der skal mere til for at sætte gang i byggeriet. Hvis kommunerne ikke har penge i kassen, kan vi træde til. Vi har penge til at sætte gang i nybyggeri, men det kræver, at deponeringsreglerne ophæves.

Kirsten Nissen  
Forbundsformand

## Indholdsfortegnelse

<b>Forord</b> .....	<b>3</b>
<b>Undersøgelsesresultater</b> .....	<b>5</b>
Alt for små og utilstrækkelige boliger .....	5
Nybyggeri og renoveringen er gået i stå .....	7
Små og utidssvarende boliger betyder mindre indflydelse på eget liv .....	8
Individuelle ydelser giver større indflydelse til beboerne.....	8
Store og mindre botilbud .....	9
Fysiske rammer og faglighed.....	10
<b>Metode</b> .....	<b>10</b>
<b>Bilag</b> .....	<b>12</b>

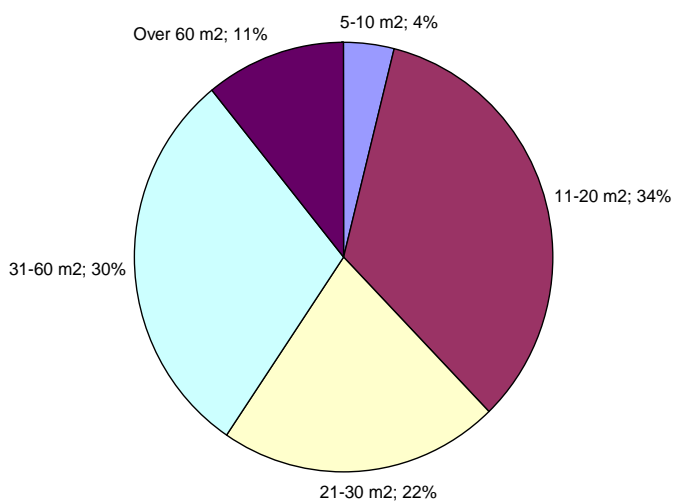
## Undersøgelsesresultater

*Der mangler nybyggeri og reovering af botilbuddene til voksne handicappede mennesker*

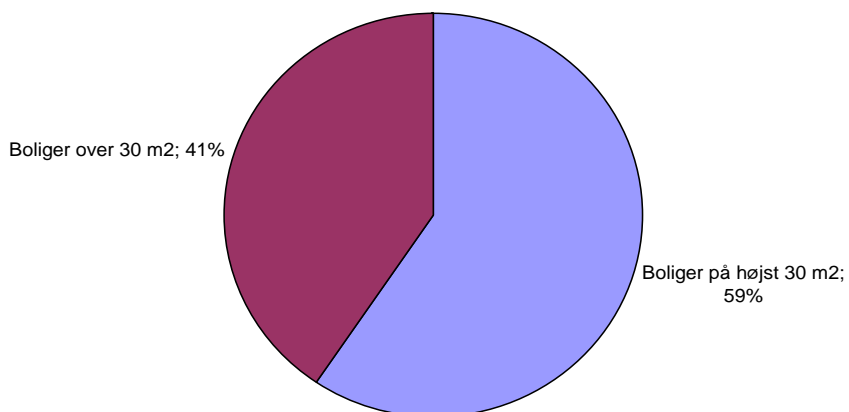
### Alt for små og utilstrækkelige boliger

17.000 voksne handicappede bor på botilbud. Tæt på 60 % eller mere end 10.000 bor på under 30 m<sup>2</sup>. Heraf bor mere end 6.400 på under 20 m<sup>2</sup>.

**Boliger fordelt efter størrelse**

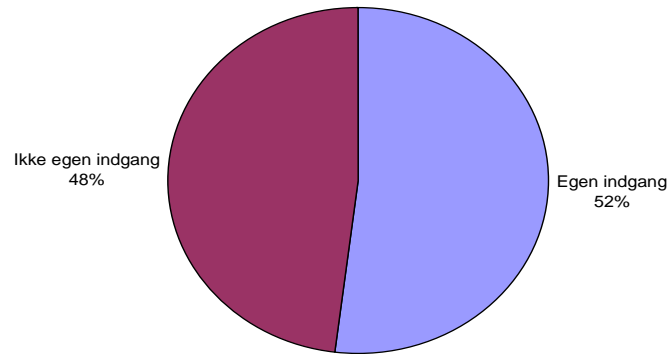


**Boliger over/under 30 m<sup>2</sup>**



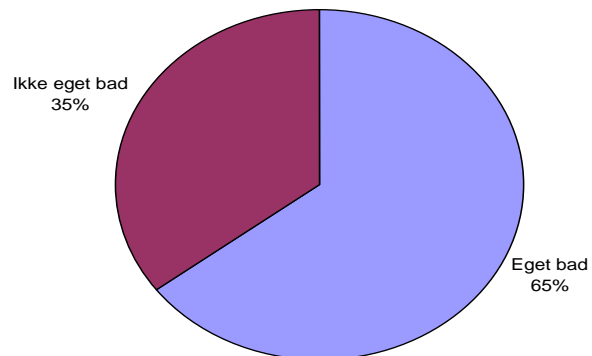
48 % eller mere end 8.100 har ikke egen indgang, dvs. en indgangsdør fra det fri, der kan låses.

**Antal boliger med egen indgang**



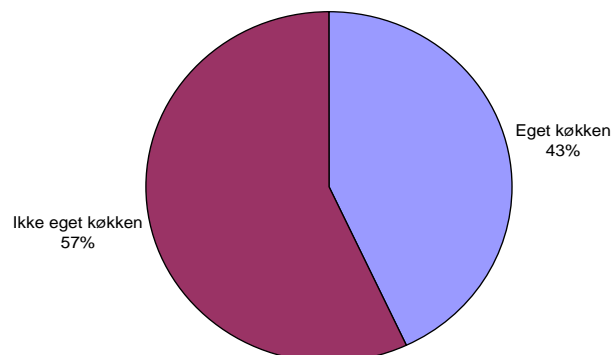
35 % eller mere end 5.900 bor uden eget bad.

**Antal boliger med eget bad**



57 % eller mere end 9.600 har ikke køkken eller kogeniche.

**Antal boliger med eget køkken/kogeniche**



Det er mere end 10 år siden, at vi afskaffede institutionsbegrebet i dansk lovgivning. Med servicelovens gennemførelse i 1998 blev institutionsbegrebet for voksne handicappede mennesker ophævet og erstattet med et begreb om egen selvstændig bolig. Alligevel bor alt for mange voksne handicappede stadig i alt for små og for dårligt indrettede boliger. Langt fra en boligstandard med køkkenfaciliteter og eget badeværelse.

### Nybyggeri og renoveringen er gået i stå

Omstillingen fra institutioner til andre boformer er altså langt fra tilendebragt, og hvad værre er, det synes som om, der ikke sker alverden.

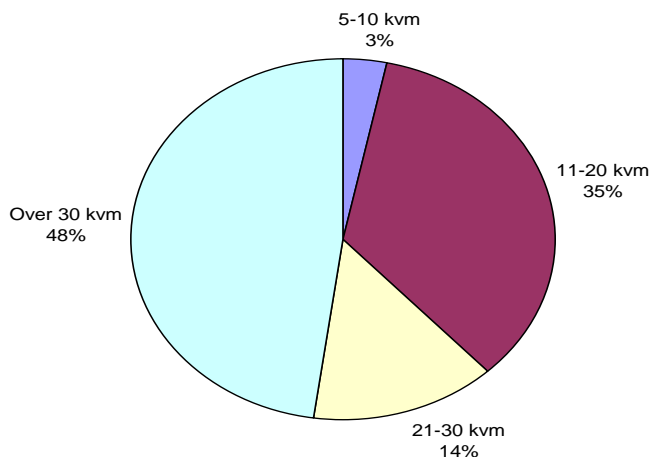
Den Sociale Ankestyrelse gennemførte i perioden november 2002 til januar 2003 en undersøgelse i kommuner og amter om blandt andet størrelsen af det enkelte botilbud. Sammenholdes tallene med resultaterne af denne undersøgelse, fremgår det af tabellen nedenfor, at antallet af små enkelte tilbud under 20 m<sup>2</sup> procentuelt er uændret, mens der er blevet færre enkelt botilbud over 30 m<sup>2</sup>.

Ankestyrelsen 2002	Amtslige botilbud	Kommunale botilbud	I alt	%		Socialpædagogerne 2009	%
5-10 m <sup>2</sup>	384	65	449	3		380	4
11-20 m <sup>2</sup>	4244	615	4859	35		3253	34
21-30 m <sup>2</sup>	1253	712	1965	14		2072	22
Over 30 m <sup>2</sup>	1310	5348	6658	48		3896	41
	<b>7191</b>	<b>6740</b>	<b>13931</b>			<b>9601</b>	

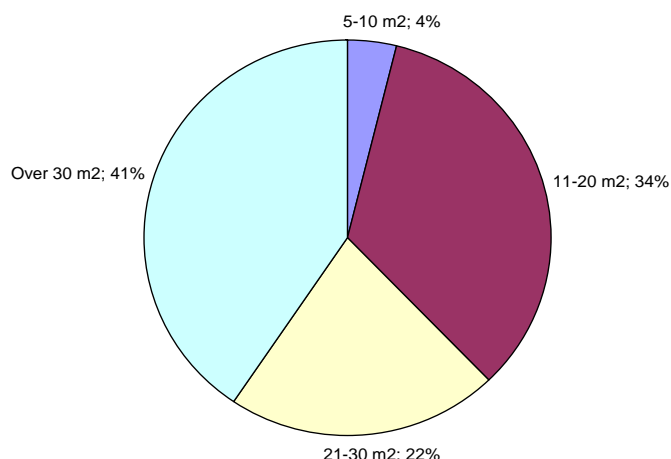
Tallene i tabellen er direkte tal fra Ankestyrelsen såvel som Socialpædagogernes undersøgelser og er ikke omregnet til hele populationen, som det er tilfældet med undersøgelsens øvrige tal.

Det overraskende fald i andelen af bedre enkelt botilbud over 30 m<sup>2</sup> antyder, at det tilsagn der i perioden 2001 til 2006 blev givet til at opføre i alt 4.878 almene handicapboliger, ikke har ført til nybyggeri. Det vil sige, at i stedet for at nyopføre eller renovere botilbuddene efter servicelovens § 107 og § 108, er de bedste botilbud blot blevet ændret til handicapboliger efter almenboligloven.

**Antal boliger - Den Sociale Ankestyrelse 2002**



#### Antal boliger - Socialpædagogerne 2009



Der er for så vidt ikke noget galt i, at botilbud efter serviceloven omdannes til handicapboliger efter almenboligloven, når de opfylder det bygningsmæssige mindste niveau. Det gale er, at de satspuljemidler, der blev afsat til boligpakken (oktober 2002), ikke er blevet brugt til at ombygge de dårligste enkelt botilbud, som det var sigtet.

#### **Små og utidssvarende boliger betyder mindre indflydelse på eget liv**

Alt for mange voksne handicappede har altså endnu ikke en egen bolig. Det vil sige en bolig man selv bestemmer over. Mere end 4.200 voksne handicappede eller næsten 25 % har kun delvis indflydelse på, hvordan deres bolig indrettes. Voksne handicappede er borgere som alle andre. Det vil sige, at de bestemmer over egen livsførelse. Alligevel er der mere end 8.400 eller tæt på 50 %, som kun har delvis indflydelse deres egen dagligdag, dvs. hvornår og på hvilket tidspunkt de vil spise, i bad, gøre rent, kigge TV med mere.

Når vi skelner mellem størrelsen og indretningen af de enkelte botilbud, dvs. botilbud på højst 30 m<sup>2</sup> uden bad og køkkenfaciliteter og botilbud over 30 m<sup>2</sup> med eget bad, køkken og indgang, er der en sammenhæng mellem de fysiske rammer og de voksne handicappedes indflydelse på boligens indretning og deres egen dagligdag. Dobbelt så mange voksne handicappede i botilbud over 30 m<sup>2</sup> med eget bad, køkken og indgang har fuld indflydelse på boligens indretning og deres egen dagligdag.

Det vil sige, at boligstandarden har afgørende betydning for den voksne handicappedes livs- og udfoldelsesmuligheder, som forstås af, at 80 % af dem, der bor i boliger over 30 m<sup>2</sup> har en flerrumsbolig, mens det er under 10 % i boliger under 30 m<sup>2</sup>.

#### **Individuelle ydelser giver større indflydelse til beboerne**

Med servicelovens gennemførelse sker der en adskillelse mellem botilbud og serviceydelser. Det vil sige, at den enkelte borger skal tildeles individuelle serviceydelser uafhængigt af boformen. Alligevel er det kun 4.600 voksne handicappede eller lidt mere end 27 %, der tildeles den nødvendige støtte og hjælp til kompensation for deres funktionsnedsættelse som en indi-



viduel ydelse. Mere end 12.300 eller næsten 73 % voksne handicappede i botilbud får støtten og hjælpen tildelt som en normering til flere beboere.

Når vi skelner mellem beboere, som får individuel bostøtte, og beboere som får støtten tildelt som en normering til flere beboere, er der en tydelig tendens til, at beboere, som får individuel støtte, har større indflydelse på boligens indretning og deres egen dagligdag.

### Store og mindre botilbud

Selvom en lang række af de eksisterende 1.100 botilbud er mindre botilbud, bor næsten halvdelen af de voksne handicappede, som er indskrevet, på botilbud med 30 eller flere boliger. Det er blot 18 % af botilbuddene, som har flere end 30 boliger, men 45 % eller mere end 7.700 bor i et botilbud med 30 eller flere boliger. 82 % af botilbuddene har færre end 30 boliger, hvor 55 % eller 9.300 voksne handicappede bor.

Det er langt fra idealet om enkeltvis og små boligmiljøer med få boliger. Klynger på 5-6 boliger i almindelige boligkomplekser eller villakvarterer. Boliger med mulighed for selvvalgte fællesskaber. En bred vifte af boliger og et boligudbud, der tager højde for, at der er behovsforskelle, som gør, at nogle handicappede kan have behov for omsorgs- og servicefunktioner, der normalt ikke vil foregå i en selvstændig bolig.

I 2/3 del af botilbuddene – store eller mindre – går 12.700 voksne handicappede direkte fra deres bolig ud i et fællesboligareal.

Fællesboligareal	Samlet antal boliger	Procent af boliger	Ganget op til hele populationen	Samlet antal botilbud	Procent af botilbud	Ganget op til hele populationen
Direkte adgang fra bolig	7031	75 %	12.704	484	63,94 %	657
Ej direkte adgang	2286	24 %	4.131	240	31,70 %	326
Intet fællesareal	98	1 %	177	33	4,36 %	45

Et fælles boligareal, der også er rum for personalefaciliteterne (kontor, mødelokaler, personaletoilet). Mere end 63 % eller 10.700 voksne handicappede lever med, at botilbuddets kontor er placeret i deres fællesboligareal. 54 % eller mere end 9.100 må leve med, at personalets faciliteter, f.eks. toiletter, er placeret i det fællesboligareal. For 43 % eller mere end 7.200 voksne handicappede ligger personalets mødelokaler dør om dør med det fællesboligareal. Kontor, mødelokaler og personaletoiletter er oftere en del af det fællesboligareal i mindre botilbud, dvs. botilbud med færre end 30 boliger, end i større botilbud med 30 eller flere boliger.

Større eller mindre. Uanset størrelsen er langt de fleste botilbud mere et vidnesbyrd om en arbejdsplads end et hjem for voksne handicappede mennesker i egen bolig.

Når vi skelner mellem botilbud med færre end 30 boliger og botilbud med 30 eller flere boliger, har botilbud med færre end 30 boliger relativt lidt større boliger, og flere har eget køkken og egen indgang. Eget bad er cirka ligeligt fordelt på botilbuddene, hvad enten de har færre eller flere boliger.

I botilbud med færre end 30 boliger er der lidt flere voksne handicappede med individuelt tildelt bostøtte, ligesom de har større indflydelse på interiør. Det lader til gengæld til, at indflydelsen på tidsstrukturen er størst på botilbud med 30 eller flere boliger.

Der er således ikke bare brug for nybyggeri og renovering. Der er brug for et anderledes byggeri. Et byggeri som for alvor gør boligen til de voksne handicappedes eget hjem.

### **Fysiske rammer og faglighed**

Undersøgelsen viser, at tidssvarende fysiske rammer har stor indflydelse på, om voksne mennesker med handicap kan opretholde en tilværelse med respekt for egne ønsker og retten til et privatliv. Men den viser også, og nok så vigtigt, at de fysiske rammer også har betydning for den organisatoriske og faglige kvalitet samt medarbejdernes arbejdsvilkår. Gode fysiske rammer giver ganske enkelt trivsel.

Socialpædagogernes arbejdsvilkår og mulighed for at yde en kvalificeret indsats, tilpasset individuelt og på baggrund af den enkelte borgers samtykke, er i høj grad afhængig af, om støtten ydes i omgivelser, som sikrer den voksne handicappedes integritet og værdighed. Værner om privatlivets fred.

### **Metode**

#### **Målgruppe**

Undersøgelsen omfatter samtlige landets botilbud efter servicelovens §§ 107 og 108. Målgruppen omfatter således fysisk funktionshæmmede, sindslidende, senhjerneskadede samt fysisk og psykisk udviklingshæmmede. Misbrugsbehandlingscentre falder uden for målgruppen, da der ikke er tale om reelle boliger for brugerne. Pladser til aflastning falder ligeledes ud af undersøgelsen.

I rapporten benyttes fællesbetegnelsen "voksne handicappede", som dækker over alle brugergrupper i undersøgelsen. Af de samlede resultater fremgår den relative fordeling af målgrupperne i undersøgelsen.

#### **Fremgangsmåde**

Undersøgelsen er gennemført ved henholdsvis et internetbaseret spørgeskema og en papir-udgave af samme, som er sendt til samtlige botilbud efter §§ 107 og 108. Kontaktinformation på botilbuddene er fundet via en leverandørliste i Tilbudsportalens statistik-modul. Selvom en undersøgelse fra NoKS<sup>1</sup> har påvist, at Tilbudsportalens informationer stadig er mangelfulde, så er det stadig den mest omfattende og retvisende oversigt over landets botilbud. Til orientering kan det nævnes, at Danmarks Statistik benytter samme fremgangsmåde til at fremskaffe kontaktinformation til Den sociale ressourceopgørelse.

Hvert af de i alt 1.123 botilbud, der fremkom via Tilbudsportalen, fik tilsendt et spørgeskema i papirform, samt et link til at kunne besvare undersøgelsen via nettet. Efter at have korrigeret

---

<sup>1</sup>Tilbudsportalen – er der plads til forbedringer? Udgivet af NoKS, marts 2008

listen for fejl-informationer, var antallet af faktisk eksisterende botilbud, der faldt inden for undersøgelsens målgruppe, reduceret til 1.028.

I alt har 606 respondenter besvaret spørgeskemaet, hvilket giver en svarprocent på 59 %. I betragtning af populationens størrelse er det en godkendt svarprocent, som medfører, at undersøgelsen har et konfidensinterval på 2,54, såfremt der ikke er forekommet et systematisk frafald.

For at sikre en så høj svarprocent som muligt, har det været muligt at undlade at besvare de enkelte spørgsmål i den elektroniske udgave af spørgeskemaet. Det er derfor ikke alle respondenter, der har besvaret alle spørgsmål, hvilket medfører, at de samlede antal boliger varierer fra kategori til kategori. Undersøgelsens resultater præsenteres derfor som den relative fordeling af det samlede antal i den enkelte kategori. Desuden overføres resultaterne til den samlede population på området, som jf. Den sociale ressourceopgørelse er 17.012 personer.

## Bilag

### Samlede resultater

Antal boliger:	§ 107	§ 108	Almenboligloven	I alt
	3.333	6.421	1.534	11.047

Antal boliger fordelt efter m2	§ 107	§ 108	I alt	%	Hele populationen
5-10 m2	148	232	380	4 %	673
11-20 m2	1196	2057	3253	34 %	5.764
21-30 m2	665	1407	2072	22 %	3.671
31-60 m2	1039	1824	2863	30 %	5.073
Over 60 m2	474	559	1033	11 %	1.830

	§ 107	§ 108	I alt	%	Hele populationen
Samlet antal boliger på højst 30 m2	2.009	3.696	5.705	59 %	10.109
Samlet antal boliger over 30 m2	1.513	2.383	3.896	41 %	6.903

Flererumsboliger	§ 107	§ 108	I alt	%	Hele populationen
Flererumsboliger	1366	2058	3424	38 %	6.464
Enkeltrumsboliger	1551	4037	5588	62 %	10.548

Eget bad	§ 107	§ 108	I alt	%	Hele populationen
Eget bad	2013	4300	6313	65 %	11.025
Ikke eget bad	1259	2169	3428	35 %	5.987

Eget køkken	§ 107	§ 108	I alt	%	Hele populationen
Eget køkken	1668	2382	4050	43%	7.337
Ej eget køkken	1591	3749	5340	57%	9.675

Egen indgang	§ 107	§ 108	I alt	%	Hele populationen
Egen indgang	1665	2285	3950	52%	8.834
Ej egen indgang	1102	2555	3657	48%	8.178

<b>Fællesboligareal</b>	<b>§ 107</b>	<b>§ 108</b>	<b>I alt</b>	<b>%</b>	<b>Hele populationen</b>
Direkte adgang fra bolig	2046	4985	7031	75%	12.704
Ej direkte adgang	1130	1156	2286	24%	4.131
Intet fællesareal	49	49	98	1%	177

<b>Personalekontor</b>	<b>§ 107</b>	<b>§ 108</b>	<b>I alt</b>	<b>%</b>	<b>Hele populationen</b>
I fællesboligareal	1631	3175	4806	63%	10.762
Adskilt	951	1840	2791	37%	6.250

<b>Personale-mødelokaler</b>	<b>§ 107</b>	<b>§ 108</b>	<b>I alt</b>	<b>%</b>	<b>Hele populationen</b>
I fællesboligareal	1196	1835	3031	43%	7.276
Adskilt	1213	2843	4056	57%	9.736

<b>Personale-øvrige</b>	<b>§ 107</b>	<b>§ 108</b>	<b>I alt</b>	<b>%</b>	<b>Hele populationen</b>
I fællesboligareal	1595	2635	4230	54%	9.132
Adskilt	1148	2502	3650	46%	7.880

<b>Bostøtte</b>	<b>§ 107</b>	<b>§ 108</b>	<b>I alt</b>	<b>%</b>	<b>Hele populationen</b>
Individuel	1045	1287	2332	27%	4.677
Normering	1831	4319	6150	73%	12.335

<b>Indflydelse - Interiør</b>	<b>§ 107</b>	<b>§ 108</b>	<b>I alt</b>	<b>%</b>	<b>Hele populationen</b>
Fuld	4938	1743	6681	69%	11.686
Delvis	1496	919	2415	25%	4.224
Mindre	173	130	303	3%	530
Ingen	184	143	327	3%	572

<b>Indflydelse - Tidsstruktur</b>	<b>§ 107</b>	<b>§ 108</b>	<b>I alt</b>	<b>%</b>	<b>Hele populationen</b>
Fuld	2928	1119	4047	42%	7.228
Delvis	3403	1304	4707	49%	8.407
Mindre	330	289	619	6%	1.106
Ingen	90	62	152	2%	271

Boliger på højst 30 m2 uden bad - uden køkken			Boliger over 30 m2 - eget bad eget køkken - egen indgang	
	Antal	%	Antal	%
I alt	1469	100 %	1744	100 %
Individuelt tildelt bostøtte	273	21,70%	624	35,99%
Bostøtte indgår i en normering	985	78,30%	1110	63,65%
<b>Indflydelse på interiør</b>				
Fuld	786	49,37%	1493	86,90%
Delvis	650	40,83%	213	12,40%
Mindre	77	4,84%	12	0,70%
Ingen	79	4,96%	0	0,00%
<b>Indflydelse på tidsstruktur</b>				
Fuld	425	28,13%	955	56,68%
Delvis	904	59,83%	637	37,80%
Mindre	128	8,47%	93	5,52%
Ingen	54	3,57%	0	0,00%

## Sorteret efter boligstørrelse

I alt boliger højst 30 m2 4101			I alt boliger over 30 m2 2878		
<b>Heraf flererumsboliger</b>			<b>Heraf flererumsboliger</b>		
Ja	Nej		Ja	Nej	
325	3216		2250	549	
9,18%	90,82%		80,39%	19,61%	
<b>Heraf eget bad</b>			<b>Heraf eget bad</b>		
Ja	Nej		Ja	Nej	
1720	2250		2790	88	
43,32%	56,68%		96,94%	3,06%	
<b>Heraf eget køkken</b>			<b>Heraf eget køkken</b>		
Ja	Nej		Ja	Nej	
419	3302		2561	284	
11,26%	88,74%		90,02%	9,98%	
<b>Heraf egen indgang</b>			<b>Heraf egen indgang</b>		
Ja	Nej		Ja	Nej	
959	1891		1963	571	
33,65%	66,35%		77,47%	22,53%	
<b>Indflydelse - Interiør</b>			<b>Indflydelse - Interiør</b>		
Fuld			Fuld		
	2262	55,63%		2358	84,30%
Delvis			Delvis		
	1534	37,73%		369	13,19%
Mindre			Mindre		
	104	2,56%		28	1,00%
Ingen			Ingen		
	166	4,08%		42	1,50%
<b>Indflydelse - Tidsstruktur</b>			<b>Indflydelse - Tidsstruktur</b>		
Fuld			Fuld		
	1292	32,49%		1466	53,31%
Delvis			Delvis		
	2335	58,71%		1144	41,60%
Mindre			Mindre		
	238	5,98%		130	4,73%
Ingen			Ingen		
	112	2,82%		10	0,36%

<b>Fællesboligareal</b>		
Direkte adgang	3168	81,17%
Ikke direkte adgang	710	18,19%
Intet fællesboligareal	25	0,64%
<b>Bostøtte/normering</b>		
Individuelt tildelt bostøtte	726	21,62%
Normering	2632	78,38%

<b>Fællesboligareal</b>		
Direkte adgang	1673	60,22%
Ikke direkte adgang	1075	38,70%
Intet fællesboligareal	30	1,08%
<b>Bostøtte/normering</b>		
Individuelt tildelt bostøtte	854	31,56%
Normering	852	68,44%



## Tildeling af bostøtte + indflydelse

I alt individuelt bostøtte 1865			I alt bostøtte indgår i normering 5206		
<b>Heraf indflydelse på interiør:</b>			<b>Heraf indflydelse på interiør:</b>		
<b>Fuld</b>	1445	76,33%	<b>Fuld</b>	3552	68,96%
<b>Delvis</b>	281	14,84%	<b>Delvis</b>	1283	24,91%
<b>Mindre</b>	29	1,53%	<b>Mindre</b>	216	4,19%
<b>Ingen</b>	138	7,29%	<b>Ingen</b>	100	1,94%
<b>Heraf indflydelse på tidsstrukturen</b>			<b>Heraf indflydelse på tidsstrukturen</b>		
<b>Fuld</b>	873	46,89%	<b>Fuld</b>	1889	36,84%
<b>Delvis</b>	869	46,67%	<b>Delvis</b>	2727	53,19%
<b>Mindre</b>	108	5,80%	<b>Mindre</b>	421	8,21%
<b>Ingen</b>	12	0,64%	<b>Ingen</b>	90	1,76%
<b>Funktionsnedsættelse</b>			<b>Funktionsnedsættelse</b>		
<b>Fysisk funktionshæmmet</b>	92	4,84%	<b>Fysisk funktionshæmmet</b>	200	3,98%
<b>Sindslidende</b>	677	35,59%	<b>Sindslidende</b>	1874	37,26%
<b>Senhjerneskadet</b>	149	7,83%	<b>Senhjerneskadet</b>	172	3,42%
<b>Fysisk og psykisk funktionshæmmet</b>	984	51,74%	<b>Fysisk og psykisk funktionshæmmet</b>	2783	55,34%

## Botilbud med flere/færre end 30 boliger

<b>Antal boliger</b>	<b>Antal boliger</b>	<b>Procent af samtlige boliger</b>	<b>Hele populationen</b>
Antal boliger i botilbud med 30 eller flere boliger	4359	45,43 %	7.729
Antal boliger i botilbud med færre end 30 boliger	5236	54,57 %	9.283

<b>Antal botilbud</b>	<b>Antal botilbud</b>	<b>Procent af samtlige botilbud</b>	<b>Hele populationen</b>
Antal botilbud med 30 eller flere boliger	109	18,11 %	186
Antal botilbud med færre end 30 boliger	493	81,89 %	842

**Botilbud med 30 eller flere boliger**

<b>Bolig-str.</b>	<b>Antal</b>	<b>%</b>
5-10	152	3,49 %
11-20	1598	36,66 %
21-30	1192	27,35 %
31-60	1020	23,40 %
60 +	397	9,11 %
<b>Eget bad</b>		
Ja	2861	64,12 %
Nej	1601	35,88 %
<b>Eget køkken</b>		
Ja	1531	35,77 %
Nej	2749	64,23 %
<b>Egen indgang</b>		
Ja	1636	45,41 %
Nej	1967	54,59 %
<b>Bostøtte</b>		
Ja	939	25,18 %
Nej	2790	74,82 %
<b>Indflydelse - Interiør</b>		
Fuld	2829	63,60 %
Delvis	1324	29,77 %
Mindre	176	3,96 %
Ingen	119	2,68 %
<b>Indflydelse - Tidsstruktur</b>		
Fuld	1971	45,40 %
Delvis	2085	48,03 %
Mindre	262	6,04 %
Ingen	23	0,53 %
<b>Fællesboligareal</b>		
Direkte adgang	3333	76,25 %
Ikke direkte adgang	976	22,33 %
Intet fællesboligareal	62	1,42 %

**Personalefaciliteter**

Kontor i fællesboligareal	1984	59,29 %
Kontor adskilt	1362	40,71 %
Mødelokaler i fællesboligareal	954	31,50 %
Mødelokaler adskilt	2075	68,50 %
Øvrige i fællesboligareal	1538	45,56 %
Øvrige adskilt	1838	54,44 %

**Botilbud med færre end 30 boliger**

<b>Bolig-str.</b>	<b>Antal</b>	<b>%</b>
5-10	228	4,35 %
11-20	1655	31,61 %
21-30	880	16,81 %
31-60	1843	35,20 %
60 +	630	12,03 %
<b>Eget bad</b>		
Ja	3446	65,35%
Nej	1827	34,65%
<b>Eget køkken</b>		
Ja	2513	49,24%
Nej	2591	50,76%
<b>Egen indgang</b>		
Ja	2308	57,73%
Nej	1690	42,27%
<b>Bostøtte</b>		
Ja	1393	29,34%
Nej	3354	70,66%
<b>Indflydelse - Interiør</b>		
Fuld	3846	72,95%
Delvis	1091	20,69%
Mindre	127	2,41%
Ingen	208	3,95%
<b>Indflydelse - Tidsstruktur</b>		
Fuld	2070	39,98%
Delvis	2622	50,64%
Mindre	357	6,89%
Ingen	129	2,49%
<b>Fællesboligareal</b>		
Direkte adgang	3698	73,40%
Ikke direkte adgang	1304	25,88%
Intet fællesboligareal	36	0,71%

**Personalefaciliteter**

Kontor i fællesboligareal	2822	66,38%
Kontor adskilt	1429	33,62%
Mødelokaler i fællesboligareal	2077	51,18%
Mødelokaler adskilt	1981	48,82%
Øvrige i fællesboligareal	2692	59,77%
Øvrige adskilt	1812	40,23%

# Botilbudsundersøgelsen

<b>Kode</b>	
-------------	--

1. Botilbuddets beliggenhedskommune: \_\_\_\_\_

2. Antal beboere i alt: \_\_\_\_\_

<b>3. Antal beboere fordelt på de paragraffer, deres boform er reguleret efter</b>	
§ 107 i serviceloven – antal:	
§ 108 i serviceloven – antal:	
Almenboligloven – antal:	
Botilbuddet har <b>ingen</b> beboere efter ovenstående paragraffer (sæt kryds)	

Antal beboere i botilbuddet fordelt efter paragraffer og funktionsnedsættelser. Beboeren skal kun indregnes et sted i skemaet.

<b>4. Beboernes funktionsnedsættelse</b>	§ 107	§ 108	Almenboligloven
Fysisk funktionshæmmet			
Sindslidende			
Senhjerneskadet			
Fysisk og psykisk funktionshæmmet -f. eks. udviklingshæmmet			

**Den resterende del af undersøgelsen skal alene besvares i forhold til de beboere, der bor efter servicelovens § 107 og 108.** Eventuelle beboere som bor i en almenbolig skal altså ikke medtages i besvarelsen.

<b>5. Antal boliger fordelt efter størrelse (m<sup>2</sup>)</b>	§ 107	§ 108
5-10 m <sup>2</sup>		
11-20 m <sup>2</sup>		
21-30 m <sup>2</sup>		
31-60 m <sup>2</sup>		
Over 60 m <sup>2</sup>		

<b>6. Flere rum</b>	§ 107	§ 108
Antal boliger, der er flererumsboliger med separat soveværelse		
Antal boliger, der <b>ikke</b> er flererumsboliger med separat soveværelse		

<b>7. Eget bad</b>	§ 107	§ 108
Antal boliger der har eget bad		
Antal boliger der <b>ikke</b> har eget bad		

<b>8. Eget køkken/kogeniche</b>	§ 107	§ 108
Antal boliger der har eget køkken/kogeniche		
Antal boliger der <b>ikke</b> har eget køkken/kogeniche		

<b>9. Egen indgang</b> egen indgang er en indgang fra det fri. En aflåsningsmulighed for en dør, der vender ind til fælles opholdsrum er ikke anset som egen indgang.	§ 107	§ 108
Antal boliger, der har egen indgang, som kan aflåses		
Antal boliger, der har egen indgang, som ikke kan aflåses		

Spørgsmål 10 omhandler antallet af boliger, der har adgang til et fællesboligareal og hvorvidt adgangen kan ske direkte fra boligen eller ej. Fællesboligareal er det indendørsareal, som ligger uden for boligen, og som kan rumme aktiviteter som f.eks. tv-stue, fællesspisestue, vaskerum osv.

<b>10. Fællesboligareal</b>	§ 107	§ 108
Antal boliger, hvor adgangen til fællesboligareal kan ske direkte fra boligen, og bolig og fællesboligareal alene er adskilt af en dør		
Antal boliger, hvor adgangen til fællesboligareal ikke kan ske direkte fra boligen. Beboeren skal enten udenfor, gennem en passage, eller en etage op eller ned for at få adgang til fællesboligarealet		
Antal boliger, der ikke har adgang til et fællesboligareal overhovedet		

**Hvis botilbuddet ikke har boliger med direkte adgang til fællesboligareal, skal I gå til spørgsmål 12.**

Spørgsmål 11 skal alene besvares vedrørende boliger, som har direkte adgang til et fællesboligareal. I det følgende spørges til forskellige personalefaciliteters placering i forhold til fællesboligarealet. Personalets faciliteter opdeles i kontor, mødelokaliteter og øvrige faciliteter dvs. toilet, garderobe mv.

<b>11. Personalets faciliteter - kontor</b>	§ 107	§ 108
Personalets kontor er placeret i fællesboligarealet		
Personalets kontor ligger helt fysisk adskilt fra fællesboligarealet		
<b>Personalets faciliteter - mødelokaliteter</b>	§ 107	§ 108
Personalets mødelokaliteter er placeret i fællesboligarealet		
Personalets mødelokaliteter ligger helt fysisk adskilt fra		

fællesboligarealet		
<b>Personalets faciliteter – øvrige f.eks. toilet</b>	§ 107	§ 108
Personalets øvrige faciliteter er placeret i fællesboligarealet		
Personalets øvrige faciliteter ligger helt fysisk adskilt fra fællesboligarealet		

<b>12. Bostøtte. Om ydelsen er adskilt eller ej fra botilbuddet</b>	§ 107	§ 108
Antal af beboere, hvor bostøtten er individuelt tildelt		
Antal af beboere, hvor bostøtten indgår i en tildeling/normering til flere beboere.		

I de følgende to spørgsmål ønskes en fordeling af det samlede antal beboere efter servicelovens § 107 og § 108, men der skal ikke laves en opdeling i henholdsvis § 107 og § 108.

<b>13. Interiør</b>	Beboeren har fuld indflydelse	Beboeren har delvis indflydelse	Beboeren har mindre indflydelse	Beboeren har ingen indflydelse
Det omfang beboerne har indflydelse på valg af interiør (seng, gardiner, mv.) i deres bolig?				

<b>14. Tidsstrukturen</b>	Beboeren har fuld indflydelse	Beboeren har delvis indflydelse	Beboeren har mindre indflydelse	Beboeren har ingen indflydelse
Det omfang beboerne har indflydelse på dagligdagens tidsstruktur (spisning, badning, rengøring, TV-kiggeri mv.) i deres bolig?				

Tak for din besvarelse.